


00000001 4884 001881





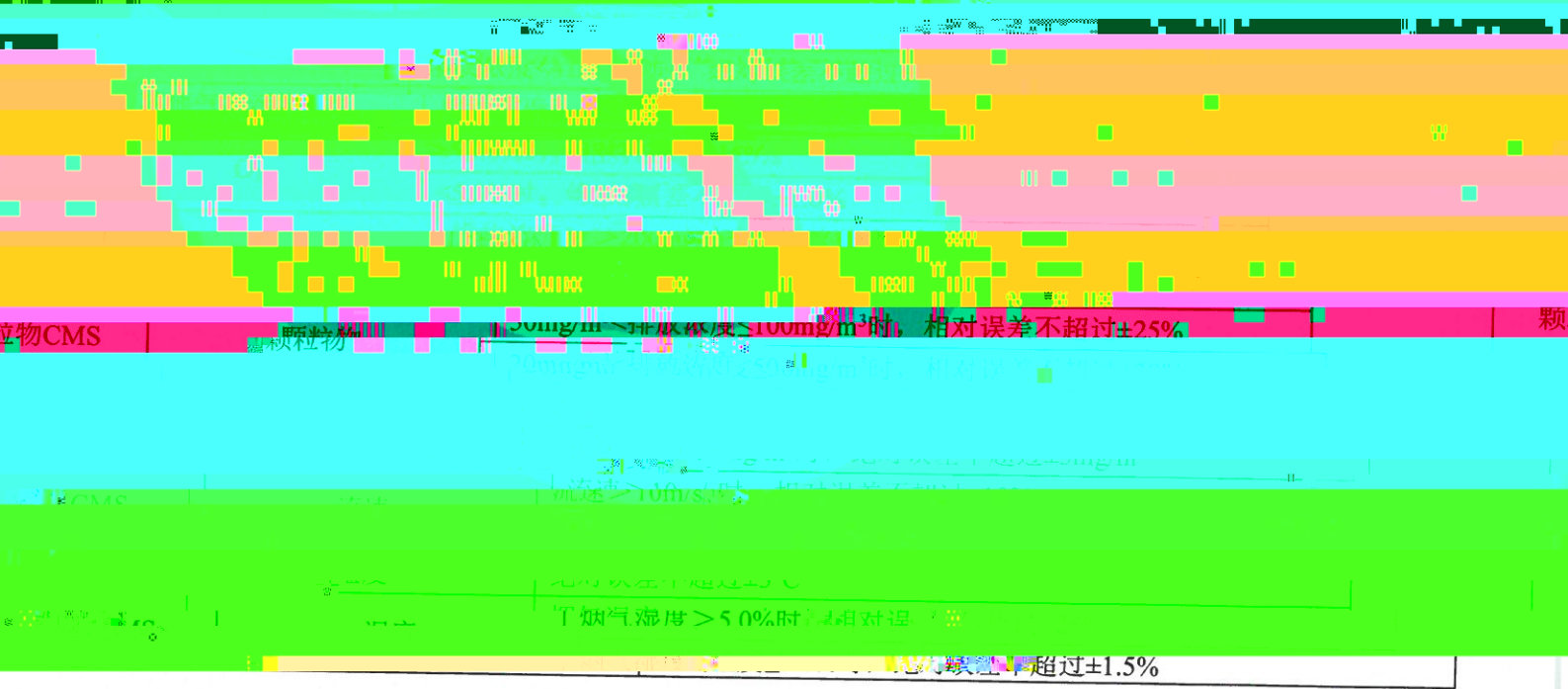



表 1 组织废气在线监测设备清单

CEMS 系统	CEMS	紫外差分吸收光谱	抚州泽天
颗粒物分析仪	DMS-100	激光散射	抚州祥大
二氧化硫分析仪	EM50	紫外差分吸收光谱	抚州泽天
氮氧化物分析仪	EM50	紫外差分吸收光谱	抚州祥大
烟气流速	激光测速	激光测速	抚州祥大


二氧化硫	21.28	20.9	mg/m <sup>3</sup>	0.47	绝对误差不超过±1mg/m <sup>3</sup>	达标
氮氧化物	168.028	146.3	mg/m <sup>3</sup>	22	绝对误差不超过±41mg/m <sup>3</sup>	达标
烟气温度	110.505	111.1	°C	0.31	绝对误差不超过±3°C	达标
含氧量	10.951	10.9	%	0.47	相对准确度≤15%	达标
湿度	21.28	20.53	%	0.33	相对误差不超过±25%	达标
氯化氢	23.763	4.7	mg/m <sup>3</sup>	19	/	
一氧化碳	0.087	0.3	%	-0.21		

		第五次	132.930	146.9	第五次	137.060	137.1
		第六次	151.020	140.9	第六次	141.000	141.1
		平均值	68.028	146.3	平均值	140.785	141.1
二氧化碳 (mg/m <sup>3</sup> )	第一次	30.704	7.8	二氧化碳 (%)	第一次	0.103	0.2
	第二次	36.651	3.5		第二次	0.137	0.1
	第三次	15.247	7.0		第三次	0.065	0.0
	第四次	31.914	3.2		第四次	0.081	0.4
	第五次	10.145	3.4		第五次	0.108	1.0
	第六次	17.917	3.4		第六次	0.092	0.0
	平均值	23.763	4.7		平均值	0.087	0.3

### 2023年度工作总结

序号	姓名	部门	考核得分	备注
1	张三	市场部	95	
2	李四	销售部	88	
3	王五	技术部	92	
4	赵六	运营部	85	
5	孙七	客服部	90	

姓名	考核得分	排名
张三	95	1
李四	88	2
王五	92	3
赵六	85	4
孙七	90	5



姓名	考核得分	排名
张三	95	1
李四	88	2
王五	92	3
赵六	85	4
孙七	90	5

姓名	考核得分	排名
张三	95	1
李四	88	2
王五	92	3
赵六	85	4
孙七	90	5

姓名	考核得分	排名
张三	95	1
李四	88	2
王五	92	3
赵六	85	4
孙七	90	5

报告结束\*\*\*